

K

Ink. T. Patentverket

1002 324000

Swerock AB

Org nr 556081-3031

Styrelsen och verkställande direktören för

Swerock AB

Org nr 556081-3031

får härmed avge

Årsredovisning och koncernredovisning

för räkenskapsåret 1998

Innehåll:

Förvaltningsberättelse

Resultaträkning - koncern och moderbolag

Balansräkning - koncern och moderbolag

Ställda säkerheter och ansvarsförbindelser
- koncern och moderbolag

Finansieringsanalys - koncern och moderbolag

Noter med redovisningsprinciper och

bokslutskommentarer

Underskrifter

sida



08202 324000

Förvaltningsberättelse

Allmänt om verksamheten

Koncern och moderbolag

Swerock är verksam inom segmenten ballast (grus, sten och sand), fabriksbetong och betongprodukter.

Huvuddelen av koncernens verksamhet är beroende av byggmarknaden. Trots ytterligare ett år med vikande marknad har resultatet efter finansiella poster kraftigt förbättrats vilket bl.a. beror på att genomförda effektiviseringar nu ger resultat.

Koncernens rörelseintäkter uppgick för verksamhetsåret till 829 634 kkr (788 263 kkr). Moderbolagets rörelseintäkter uppgick till 824 682 kkr (879 565 kkr). Koncernens resultat efter finansiella poster uppgick till 21 057 kkr (9 207 kkr). Föregående år har belastats med omstruktureringskostnader av engångskaraktär.

Förväntningar avseende den framtida utvecklingen

Koncern och moderbolag

Byggmarknaden bedöms inte förbättras nämnvärt det kommande räkenskapsåret.

Antalet påbörjade lägenheter beräknas öka marginellt. Anläggningssidan bedöms bli oförändrad.

Förslag till disposition beträffande bolagets vinst

Styrelsen och verkställande direktören föreslår att till förfogande stående vinstmedel, 63 886 kkr, disponeras enligt följande:

Balanseras i ny räkning

63 886 kkr

Vad beträffar företagets resultat och ställning i övrigt, hänvisas till efterföljande resultat- och balansräkningar med tillhörande bokslutskommentarer.

RESULTATRÄKNING

Kkr	Not	Koncern		Moderbolag	
		1997	1996	1997	1996
Nettoomsättning		805 159	770 897	801 374	754 784
Förändring av färdigvarulager		13 428	-2 828	13 428	113 584
Resultatandelar intressebolag		1 363	3 010	-	-
Resultat vid avyttring av anläggningstillgångar		2 735	1 352	3 359	2 205
Övriga rörelseintäkter		6 949	15 832	6 521	8 992
Rörelsens intäkter		829 634	788 263	824 682	879 565
Rörelsens kostnader					
Råvaror och förnödenheter		-466 032	-396 529	-466 032	-512 778
Övriga externa kostnader		-137 571	-154 202	-137 219	-150 208
Personalkostnader	1	-141 970	-160 140	-141 914	-150 113
Av- och nedskrivning av materiella och immateriella anläggningstillgångar		-48 991	-47 349	-46 358	-39 792
Jämförelsestörande poster	2	-	-	-2 154	-1 600
Övriga rörelsekostnader		-33	-34	-	-
Rörelseresultat		35 037	30 009	31 005	25 074
Resultat från finansiella investeringar					
Resultat från andelar i koncernföretag	3	-198	-	-1 629	1 000
Resultat från andelar i intressebolag	4	-	-	1 137	3 274
Resultat vid avyttring av aktier		2 484	115	2 450	4
Övriga ränteintäkter och liknande resultatposter	5	1 200	940	1 148	2 285
Räntekostnader och liknande resultatposter, övriga	6	-17 466	-21 857	-17 295	-23 566
Resultat efter finansiella poster		21 057	9 207	16 816	8 071
Lämnade aktieägartillskott		-	-	-	-11 471
Koncernbidrag, erhållna		-	-	3 217	10 074
Koncernbidrag, lämnade		-	-	-2 230	-2 210
Övriga bokslutsdispositioner	7	-	-	5 055	-2 701
Resultat före skatt		21 057	9 207	22 858	1 763
Skatt på årets resultat	8	-8 680	-5 494	-11 277	-7 048
Årets resultat		12 377	3 713	11 561	-5 285

Lm.

08202 324002

BALANSRÄKNING

TILLGÅNGAR Kkr	Not	Koncern		Moderbolag	
		1997	1996	1997	1996
Anläggningstillgångar					
<i>Immateriella anläggningstillgångar</i>					
Patenträttigheter	9	-	522	-	-
Goodwill	10	28 043	32 630	21 246	14 507
Utvecklingskostnader	11	-	1 725	-	-
		28 043	34 877	21 246	14 507
<i>Materiella anläggningstillgångar</i>					
Byggnader och mark	12	193 533	196 494	143 388	127 696
Maskiner och andra tekniska anläggningar	13	85 978	106 300	86 032	95 999
Inventarier, verktyg och installationer	14	35 839	31 234	35 732	31 034
Pågående nyanläggningar		272	180	272	180
		315 622	334 208	265 424	254 909
<i>Finansiella anläggningstillgångar</i>					
Aktier och andelar i koncernföretag	15	-	-	137 510	205 954
Fordringar hos koncernföretag	16	-	-	-	30 660
Andelar i intresseföretag	17	48 772	31 799	35 213	15 726
Fordringar hos intresseföretag	18	6 600	-	6 600	-
Andra långfristiga värdepappersinnehav	19	328	1 631	68	1 184
Andra långfristiga fordringar	20	2 670	1 790	2 670	1 790
		58 370	35 220	182 061	255 314
Summa anläggningstillgångar		402 035	404 305	468 731	524 730
Omsättningstillgångar					
<i>Varulager mm</i>					
Råvaror och förnödenheter		14 087	13 706	14 087	13 706
Färdiga varor		127 012	116 914	127 012	113 584
		141 099	130 620	141 099	127 290
<i>Kortfristiga fordringar</i>					
Kundfordringar		140 673	115 643	140 636	113 922
Fordringar hos koncernföretag		-	-	6 288	-
Fordringar hos intresseföretag		3 530	-	3 530	903
Övriga fordringar		5 887	1 319	750	722
Förutbetalda kostnader och upplupna intäkter	21	10 616	16 001	10 616	14 161
		160 706	132 963	161 820	129 708
<i>Kassa och bank</i>		1 104	897	580	322
Summa omsättningstillgångar		302 909	264 480	303 499	257 320
SUMMA TILLGÅNGAR		704 944	668 785	772 230	782 050

08202 524003

Lm.

EGET KAPITAL, AVSÄTTNINGAR OCH SKULDER

Kkr	Not	Koncern		Moderbolag	
		1997	1996	1997	1996
Eget kapital	22				
<i>Bundet eget kapital</i>					
Aktiekapital (830 000 aktier nom 100 kr)		83 000	83 000	83 000	83 000
Reservfond		17 000	17 000	17 000	17 000
Bundna reserver		90 540	83 582	-	-
Summa bundet eget kapital		190 540	183 582	100 000	100 000
<i>Fritt eget kapital</i>					
Balanserad vinst		39 777	13 022	52 325	36 541
Årets resultat		12 377	3 713	11 561	-5 285
Summa fritt eget kapital		52 154	16 735	63 886	31 256
Summa eget kapital		242 694	200 317	163 886	131 256
Minoritetsintresse		-	40	-	-
Obeskattade reserver	23	-	-	124 429	116 086
Avsättningar					
Avsättning för pensioner	24	6 241	6 348	6 241	6 348
Avsättning för latent skatt	25	50 188	53 065	-	-
Övriga avsättningar	26	9 750	9 790	9 750	9 790
		66 179	69 203	15 991	16 138
Skulder					
<i>Långfristiga skulder</i>					
Checkräkningskredit	27	204 173	176 762	204 173	176 762
Skulder till kreditinstitut	28,29	65 497	70 897	63 497	68 897
Skulder till koncernföretag		-	-	73 412	128 653
Skulder till intresseföretag		588	962	588	962
Andra långfristiga skulder		1 808	1 074	1 808	1 074
Summa långfristiga skulder		272 066	249 695	343 478	376 348
<i>Kortfristiga skulder</i>					
Skulder till kreditinstitut		-	1 339	-	1 339
Förskott från kunder		3 469	2 203	3 469	203
Leverantörsskulder		60 395	86 748	60 239	86 265
Skulder till koncernföretag		-	-	941	879
Skulder till intresseföretag		1 820	-	1 820	-
Skatteskuld		4 057	3 564	4 098	3 436
Övriga skulder		14 751	13 852	14 619	13 198
Upplupna kostnader och förutbetalda intäkter	30	39 513	41 824	39 260	36 902
Summa kortfristiga skulder		124 005	149 530	124 446	142 222
Summa skulder		396 071	399 225	467 924	518 570
SUMMA EGET KAPITAL, AVSÄTTNINGAR OCH SKULDER		704 944	668 785	772 230	782 050

08202 324004

Kkr	Koncern		Moderbolag	
	1997	1996	1997	1996
Ställda säkerheter				
<i>För egna skulder och avsättningar</i>				
Fastighetsinteckningar	107 195	110 048	82 829	84 845
Företagsinteckningar	277 256	184 358	277 256	172 653
Summa ställda säkerheter	384 451	294 406	360 085	257 498
Ansvarsförbindelser				
Garantiåtaganden, FPG/PRI	125	127	125	127
Borgensförbindelser till förmån för koncernföretag	-	-	-	16
Borgensförbindelser till förmån för intresseföretag	37 175	31 650	37 175	31 500
Borgensförbindelser, övriga	3 277	11 029	2 952	10 598
Garantier markåterställande	21 471	13 888	21 471	13 413
Tullgaranti	750	750	750	750
Ansvar såsom bolagsman i HB/KB	13 003	23 802	13 003	23 802
Summa ansvarsförbindelser	75 801	81 246	75 476	80 206

FINANSIERINGSANALYS

Kkr	Koncern		Moderbolag	
	1997	1996	1997	1996
Medel från affärsverksamheten				
Rörelsens intäkter exkl vinst försäljning intressebolag	828 572	788 263	824 682	879 565
Rörelsens kostnader exkl av- och nedskrivningar	-745 606	-710 905	-747 319	-814 699
Finansiellt netto inkl utbetalningar intressebolag	-13 980	-20 802	-14 189	-17 003
Vinster avyttring anläggningstillgång	-2 735	-1 352	-3 359	-2 205
Övriga ej likvidpåverkande poster	1 461	-2 006	6 711	62 734
Förändring spärkonto	-	26	-	-
Skatter	-8 680	-5 494	-11 297	-7 048
Summa medel från affärsverksamheten	59 032	47 730	55 229	101 344
Medel bundna i rörelsen				
Kundfordringar (ökning -)	-25 030	-23 123	-26 714	-113 912
Övriga omsättningstillgångar exkl kassa (ökning -)	-13 192	11 946	-19 207	45 354
Kortfristiga skulder (minskning -)	-25 525	-25 541	-17 776	-155 029
Summa medel bundna i rörelsen	-63 747	-36 718	-63 697	-223 587
SUMMA	-4 715	11 012	-8 468	-122 243
Långfristig användning				
Investeringar i immateriella anläggningstillgångar	-1 800	-	-1 800	-
Investeringar i materiella anläggningstillgångar	-47 010	-28 949	-47 010	-151 586
Investeringar i finansiella anläggningstillgångar	-18 303	-6 276	-20 690	-
Försäljning anläggningstillgångar	30 168	12 480	24 522	10 331
Långfristiga fordringar (ökning -)	-7 480	3 407	23 180	-32 403
Summa	-44 425	-19 338	-21 798	-173 658
Återstår efter investeringar	-49 140	-8 326	-30 266	-295 901
Långfristig finansiering				
Koncernbidrag/Aktieägartillskott	30 000	-	30 987	-3 607
Checkräkningskredit (ökning +)	27 411	169 594	27 411	176 762
Långfristiga skulder (minskning -)	-8 064	-166 469	-27 874	119 934
Summa	49 347	3 125	30 524	293 089
Förändring av likvida medel	207	-5 201	258	-2 812

Belopp i kkr om inget annat anges

Allmänna redovisningsprinciper

Fr.o.m 1997 tillämpas den nya EU-anpassade årsredovisningslagen. Denna har för företaget framst inneburit förändringar i uppställningen av resultat- och balansräkningarna. Jämförelseårets resultat- och balansräkning har anpassats enligt de nya reglerna. De nya reglerna har endast obetydligt inverkat på företagets värderingsprinciper.

Värderingsprinciper m m

Tillgångar, avsättningar och skulder har värderats till anskaffningsvärden om inget annat anges nedan.

Skatt

Koncernens totala skatt utgörs av betald skatt och latent skatt.

Jämförelsestörande poster

Redovisningsrådets rekommendation nr 4 tillämpas, vilket innebär att resultateffekter av särskilda händelser och transaktioner av väsentlig betydelse specificeras inom respektive resultatbegrepp. Exempel på sådana händelser och transaktioner är realisationsresultat vid avyttring av verksamhetsgrenar och betydande anläggningstillgångar, nedskrivningar och omstruktureringskostnader.

Varulager

Varulagret, värderat enligt Redovisningsrådets rekommendation nr 2 Redovisning av varulager, är upptaget till det lägsta av anskaffningsvärdet enligt den s k först-in först-ut principen respektive verkligt värde. Inkuransrisker har därvid beaktats. I egentillverkade halv- och helfabrikat består anskaffningsvärdet av direkta tillverkningskostnader samt skäligen pålägg för indirekta tillverkningskostnader. Generellt inkuransavdrag har skett med 3 %.

Fordringar

Fordringar har efter individuell värdering upptagits till belopp varmed de beräknas inflyta.

Avskrivningsprinciper för anläggningstillgångar

Avskrivningar enligt plan baseras på ursprungliga anskaffningsvärden och beräknad ekonomisk livslängd. Nedskrivning sker vid bestående värdenedgång.

Följande avskrivningstider tillämpas:

Immateriella anläggningstillgångar

Goodwill 5-15 år

Materiella anläggningstillgångar

Byggnader	25 år
Markanläggningar	20 år
Maskiner och andra tekniska anläggningar	10 år
Bilar, truckar och övriga fordon	5 år
Inventarier, verktyg och installationer	5 år
Datorer och datorprogram	3 år

Leasing - lestagare

Leasing klassificeras i koncernredovisningen antingen som finansiell eller operationell leasing. Finansiell leasing föreligger då de ekonomiska riskerna och förmånerna som är förknippade med ägandet i allt väsentligt är överfört till lestagaren, om så ej är fallet så är det fråga om operationell leasing. I korthet innebär finansiell leasing att gällande anläggningstillgång visas som tillgångspost i balansräkningen medan en motsvarande skuld bokas upp på passivsidan av balansräkningen. I resultaträkningen fördelas leasingkostnaden på en avskrivningsdel och en del bland räntekostnader. Operationell leasing innebär i korthet att någon tillgångs eller motsvarande skuldpost inte redovisas i balansräkningen. I resultaträkningen fördelas leasingavgiften över åren med utgångspunkt från utnyttjandet, vilket kan skilja sig åt från vad som de facto erlagts som leasingavgift under innevarande år.

I moderbolaget redovisas samtliga leasingavtal enligt reglerna för operationell leasing.

Likvida placeringar

Likvida placeringar värderas i enlighet med årsredovisningslagen till det lägsta av anskaffningsvärdet och det verkliga värdet.

Koncernredovisning

Koncernredovisningen har upprättas i enlighet med Redovisningsrådets rekommendation (RR1:96). Koncernredovisningen omfattar de företag i vilka moderbolaget direkt eller genom dotterföretag innehar mer än 50% av röstetalet, eller på annat sätt har ett bestämmande inflytande enligt ÅRL 1:4.

Intresseföretag

Aktieinnehav i intresseföretag, i vilka koncernen har lägst 20% och högst 50% av rösterna eller på annat sätt har ett betydande inflytande över den driftsmässiga och finansiella styrningen, redovisas normalt enligt kapitalandelsmetoden. Kapitalandelsmetoden innebär att det i koncernen bokförda värdet på aktierna i intresseföretagen motsvaras av koncernens andel i intresseföretagens egna kapital samt eventuella restvärden på koncernmässiga över- och undervärden. I koncernens resultaträkning redovisas som "Andel i intresseföretags resultat" koncernens andel i intresseföretagens resultat efter finansiella intäkter och kostnader justerat för eventuella avskrivningar på eller upplösningar av förvärvade över- respektive undervärden. Koncernens andel i intresseföretagens redovisade skatter ingår i koncernens skattekostnader och minoritetsandelar i intresseföretags resultat ingår i koncernens minoritetsandelar. Vinstandelar upparbetade efter förvärven av intresseföretagen som ännu inte realiserats genom utdelning, avsätts till kapitalandelsfonden som utgör en del av koncernens bundna egna kapital.

Koncernuppgifter

Bolaget ägs av NCC AB (publ), org nr 556034-5174 med säte i Stockholm (50 %), PEAB (publ) AB, org nr 556061-4330 med säte i Förslöv (25,5 %) samt AssiDomän AB (publ) org nr 556016-9020 med säte i Stockholm (24,5 %).

Inga försäljningar resp inköp har skett mellan företagen ingående i koncernen.

Upplysningar om periodens förvärv och samgående

Resterande aktier i EssBetong i Angered AB har förvärvats under året varigenom bolaget nu är ett helägt dotterbolag.

Not 1 Anställda och personalkostnader

<u>Medelantalet anställda i Sverige</u>	1997	varav		
		män	1996	varav män
Moderbolaget	384	89%	430	87%
Koncernen totalt	384	89%	456	88%

Löner, andra ersättningar och sociala kostnader

	1997		1996	
	Löner och ersättningar	Sociala kostnader	Löner och ersättningar	Sociala kostnader
Moderbolaget (varav pensionskostn.)	86 193 1)	36 617 (7 150)	98 195 1)	39 873 (7 377)
Dotterföretag (varav pensionskostn.)	- 1)	- (-)	8 132 1)	3 190 (465)
	<u>86 193</u>	<u>36 617</u> (7 150)	<u>106 327</u>	<u>43 063</u> (7 842)

1) Av moderbolagets och koncernens pensionskostnader avser 452 (f.å. 364) gruppen styrelse och VD. Inga utestående pensionsförpliktelser finns till dessa för åren 1997 och 1996.

Löner och andra ersättningar fördelade mellan styrelseledamöter m.fl. och övriga anställda

	1997		1996	
	Styrelse och VD	Övriga anställda	Styrelse och VD	Övriga anställda
Moderbolaget Sverige (varav tantiem o.d.)	1 137 (150)	85 056	1 097 (136)	97 098
Dotterföretag Sverige (varav tantiem o.d.)	- (-)	-	- (-)	8 132
Koncernen totalt	<u>1 137</u> (150)	<u>85 056</u>	<u>1 097</u> (136)	<u>105 230</u>

Not 2 Jämförelsestörande poster

	Koncern		Moderbolag	
	1997	1996	1997	1996
Nedskrivning aktier i dotterbolag	-	-	-2 154	-1 600
Summa	-	-	-2 154	-1 600

Not 3 Resultat från andelar i koncernföretag

	Koncern		Moderbolag	
	1997	1996	1997	1996
Erhållen utdelning	-	-	-	1 000
Lämnat aktieägartillskott	-	-	1 429	-
Förlust vid försäljning av aktier	- 198	-	200	-
Summa				

Not 4 Resultat från andelar i intresseföretag

	Moderbolag	
	1997	1996
Erhållen utdelning	1 137	3 274
Summa	1 137	3 274

Not 5 Övriga ränteintäkter och liknande resultatposter

	Koncern		Moderbolag	
	1997	1996	1997	1996
Ränteintäkter, koncernföretag	-	-	-	1 441
Ränteintäkter, övriga	1 200	940	1 148	844
Summa	1 200	940	1 148	2 285

Not 6 Räntekostnader och liknande resultatposter

	Koncern		Moderbolag	
	1997	1996	1997	1996
Räntekostnader, koncernföretag	-	-	-	-948
Räntekostnader, övriga	-17 466	-21 857	-17 295	-22 618
Summa	-17 466	-21 857	-17 295	-23 566

Not 7 Bokslutsdispositioner, övriga

	Moderbolag	
	1997	1996
Skillnad mellan bokförd avskrivning och avskrivning enligt plan		
- Byggnader och markanläggningar	107	116
- Maskiner och andra tekniska anläggningar samt inventarier, verktyg och installationer	11 995	2 491
Periodiseringsfond, årets avsättning	-10 650	-8 389
Återföring av skatteutjämningsreserv	3 603	3 081
Summa	5 055	-2 701

Not 8 Skatt på årets resultat

	Koncern		Moderbolag	
	1997	1996	1997	1996
Betald skatt	-11 307	-7 072	-11 297	-7 048
Latent skatt	2 856	1 578	-	-
Skatt intressebolag	-229	-	-	-
Summa	-8 680	-5 494	-11 297	-7 048

Not 9 Patenträttigheter

	Koncern	Moderbolag
Akkumulerade anskaffningsvärden		
Vid årets början	648	-
	648	-
Akkumulerade avskrivningar enligt plan		
Vid årets början	-125	-
Årets avskrivning enligt plan	-65	-
	-190	-
Akkumulerade nedskrivningar		
Vid årets början	-	-
Årets nedskrivning	-458	-
	-458	-
Planenligt restvärde vid årets slut	-	-

Not 10 Goodwill

	Koncern	Moderbolag
Akkumulerade anskaffningsvärden		
Vid årets början	58 021	30 013
Nyanskaffningar	1 800	1 800
Fusion av dotterföretag	-	16 478
	59 821	48 291
Akkumulerade avskrivningar enligt plan		
Vid årets början	-25 391	-15 506
Årets avskrivning enligt plan	-6 387	-4 944
Fusion av dotterföretag	-	-6 595
	-31 778	-27 045
Planenligt restvärde vid årets slut	28 043	21 246

Goodwill som uppkommit före 1997 har strategiskt värde för bolaget och skrivs även fortsättningsvis av enligt tidigare avskrivningsplaner (10-15 år). Fr o m 1997 avskrivs goodwill på 5 år.

Not 11 Utvecklingskostnader

	<i>Koncern</i>	<i>Moderbolag</i>
Akkumulerade anskaffningsvärden		
Vid årets början	2 455	-
	<u>2 455</u>	-
Akkumulerade avskrivningar enligt plan		
Vid årets början	-730	-
Årets avskrivning enligt plan	-245	-
	<u>-975</u>	-
Akkumulerade nedskrivningar		
Vid årets början	-	-
Årets nedskrivning	-1 480	-
	<u>-1 480</u>	-
Planenligt restvärde vid årets slut	-	-

Not 12 Byggnader, mark och markanläggningar

	<i>Koncern</i>	<i>Moderbolag</i>
Akkumulerade anskaffningsvärden		
Vid årets början	262 530	164 749
Nyanskaffningar	15 804	15 804
Avyttringar och utrangeringar	-20 154	-15 162
Fusion av dotterföretag	-	26 350
	<u>258 180</u>	<u>191 741</u>
Akkumulerade avskrivningar enligt plan		
Vid årets början	-72 228	-43 134
Avyttringar och utrangeringar	9 084	4 969
Årets avskrivning enligt plan på anskaffningsvärden	-7 381	-4 607
Fusion av dotterföretag	-	-11 347
	<u>-70 525</u>	<u>-54 119</u>
Akkumulerade uppskrivningar		
Vid årets början	6 193	6 081
Årets avskrivning enligt plan på uppskrivet belopp	-315	-315
	<u>5 878</u>	<u>5 766</u>
Planenligt restvärde vid årets slut	193 533	143 388
Taxeringsvärden, byggnader	98 281	81 548
Taxeringsvärden, mark	88 284	77 942

Not 13 Maskiner och andra tekniska anläggningar

	<i>Koncern</i>	<i>Moderbolag</i>
Akkumulerade anskaffningsvärden		
Vid årets början	300 348	263 883
Nyanskaffningar	15 887	15 887
Avyttring av dotterföretag	-1 516	-
Avyttringar och utrangeringar	-38 833	-38 833
Fusion av dotterföretag	-	42 292
	<u>275 886</u>	<u>283 229</u>
Akkumulerade avskrivningar enligt plan		
Vid årets början	-194 048	-167 884
Avyttring av dotterföretag	1 330	-
Avyttringar och utrangeringar	27 795	27 795
Fusion av dotterföretag	-	-30 181
Årets avskrivning enligt plan på anskaffningsvärden	<u>-24 985</u>	<u>-26 927</u>
	-189 908	-197 197
Planenligt restvärde vid årets slut	85 978	86 032

Årets kostnader för operationell leasing uppgår till 2 828.

Framtida betalningar uppgår per år till	1998:	2 246
	1999:	1 460
	2000:	918

Not 14 Inventarier, verktyg och installationer

	<i>Koncern</i>	<i>Moderbolag</i>
Akkumulerade anskaffningsvärden		
Vid årets början	121 644	121 001
Nyanskaffningar	15 227	15 227
Avyttringar och utrangeringar	-12 577	-12 570
Fusion av dotterföretag	-	155
	<u>124 294</u>	<u>123 813</u>
Akkumulerade avskrivningar enligt plan		
Vid årets början	-90 409	-89 966
Avyttringar och utrangeringar	11 567	11 560
Fusion av dotterföretag	-	-110
Årets avskrivning enligt plan på anskaffningsvärden	<u>-9 613</u>	<u>-9 565</u>
	-88 455	-88 081
Planenligt restvärde vid årets slut	35 839	35 732

Not 15 Aktier och andelar i koncernföretag

	<i>Moderbolag</i>
Ackumulerade anskaffningsvärden	
Vid årets början	205 954
Inköp	90
Försäljning	-400
Fusion av dotterföretag	-65 980
	<u>139 664</u>
Ackumulerade nedskrivningar	
Årets nedskrivningar	-2 154
	<u>-2 154</u>
Bokfört värde vid årets slut	137 510

Specifikation av moderbolagets och koncernens innehav av aktier och andelar i koncernföretag

Dotterföretag / Org nr / Säte	Antal andelar	Andel i %	Bokfört värde
Byggelement i Hudiksvall AB, 556203-4750, Hudiksvall	1 000	100	112
Essbetong i Angered AB, 556507-4886, Göteborg	1 000	100	100
Hedesunda Mosaik och Cementvaru AB, 556185-5536, Uppsala	4 620	100	3 335
Hå-Ji bolaget HB, 937000-0771, Kristianstad		95	15
Machinator AB, 556034-2148, Uppsala	500	100	396
Swerock Holding AB, 556031-3289, Uppsala	70 000	100	117 595
Terrex AB, 556051-0140, Lerum	40 000	100	15 957
Summa			137 510

Not 16 Fordringar hos koncernföretag

	<i>Moderbolag</i>
Ackumulerade anskaffningsvärden	
Vid årets början	30 660
Reglerade fordringar	-30 660
Bokfört restvärde vid årets slut	-

Not 17 Andelar i intresseföretag

	<i>Koncern</i>	<i>Moderbolag</i>
Bokförda värden före nedskrivningar		
Vid årets ingång	32 092	15 726
Förvärv under året	23 225	23 225
Avyttringar under året	-2 188	-2 188
Fusion av dotterföretag	-	985
Utdelning av tidigare års resultatandelar	-4 922	-4 020
Koncernjusteringar	-624	-
Årets resultatandelar	1754	1485
Bokfört värde före nedskrivning	49 337	35 213
Ackumulerade nedskrivningar		
Vid årets ingång	-293	-
Årets nedskrivningar	-272	-
	<u>-565</u>	
Bokfört värde vid årets slut	48 772	35 213

08208 324014

Specifikation av moderbolagets och koncernens innehav av aktier och andelar

i intresseföretag	Andelar	Kapitalan-	Bokf värde
Intresseföretag	/ antal	delens värde	hos modern
/ org nr, säte	i %	i koncernen	
Direkt ägda			
AB Uppsala Grus, 556206-6281, Uppsala	50	25	25
AB Uppsala Grus & Co KB, 916407-5823, Uppsala	49	1 226	1 226
Bergslagsgrus HB, 916583-5258, Smedjebacken	50	185	185
Betongfabrik i Eskilstuna KB, 969639-5145, Eskilstuna	33	598	598
Cliffon AB, 556221-2919, Klippan	23	13 816	13 205
Econova Utveckling AB		50	50
Eskilstuna Betongfabriks AB, 556061-9826, Eskilstuna	33	2 637	3 000
Essbetong Holding AB, 556513-4003, Malmö	50	50	50
Gottåsa Beton KB, 969638-3828, Alvesta	45	173	173
Gottåsa Fastighets AB, 556499-2948, Alvesta	50	500	500
Grusbolaget Svenska Centralgrus AB, 556313-9608, Örebro	33	70	70
Gruvgrus AB, 556103-9933, Gällivare	50	95	95
Göteborgs Kross AB, 556181-3303, Göteborg	33	33	33
Göteborgs Kross AB & Co KB, 957202-2052, Göteborg	33	1 583	1 583
HB Gladökrossen, 969615-7917, Uppsala	50	2 179	2 179
HB Solna Betong, 916612-2607, Stockholm	50	2 167	2 167
Lindegrus HB, 916575, Lindesberg	50	30	30
SB Betong AB, 556089-1805, Umeå	50	3 662	5 012
Scanballast AB, 556267-7905, Umeå	35	960	960
Svealands Betongpumpnings AB, 556059-8921, Järfälla	20	194	194
Terra Szczecin Sp.zo.o, Stettin	50	3 146	3 770
Övriga aktier och andelar		108	108
Indirekt ägda			
AB Vendels Grustag, 556035-8383, Uppsala	50	7 069	-
AB Vendels Grustag & Co KB, 917600-5636, Uppsala	50	6 987	-
Västernorrlands Bygg-Grus AB, 556114-0988, Sundsvall	50	1 229	-
Summa		48 772	35 213

Not 18 Fordringar hos intresseföretag

	Koncern	Moderbolag
Akkumulerade anskaffningsvärden		
Vid årets början	-	-
Tillkommande fordringar	6 600	6 600
Bokfört restvärde vid årets slut	6 600	6 600

Not 19 Andra långfristiga värdepappersinnehav

	Koncern	Moderbolag
Akkumulerade anskaffningsvärden		
Vid årets början	1 631	1 184
Tillkommande fordringar	8	8
Fusion	-	125
Avgående tillgångar	-1 311	-1 249
Bokfört värde vid årets slut	328	608

08202 324015

Not 20 Andra långfristiga fordringar

	<i>Koncern</i>	<i>Moderbolag</i>
Akkumulerade anskaffningsvärden		
Vid årets början	1 790	1 790
Tillkommande fordringar	1 626	1 626
Reglerade fordringar	-746	-746
Bokfört värde vid årets slut	2 670	2 670

Not 21 Förutbetalda kostnader och upplupna intäkter

	<i>Koncern</i>	<i>Moderbolag</i>
Energiskatt	2 141	2 141
Övriga poster	8 475	8 475
Bokfört värde vid årets slut	10 616	10 616

Not 22 Eget kapital

	Aktie- kapital	Bundna fonder	Fritt eget kapital	Totalt eget kapital
Koncernen				
Vid årets början	83 000	100 582	16 735	200 317
Aktieägartillskott			30 000	30 000
Förskjutning mellan bundet och fritt eget kapital		6 958	-6 958	
Årets resultat			12 377	12 377
Vid årets slut	83 000	107 540	52 154	242 694
Moderbolaget				
Ingående balans	83 000	17 000	31 256	131 256
Aktieägartillskott			30 000	30 000
Fusionsresultat			-8 931	-8 931
Årets resultat			11 561	11 561
Vid årets slut	83 000	17 000	63 886	163 886

Not 23 Obeskattade reserver

	<i>Moderbolag</i>	
	1997	1996
Akkumulerade avskrivningar utöver plan :		
• Byggnader och mark	6 861	7 857
• Maskiner och inventarier	71 411	73 728
Periodiseringsfonder		
• Avsatt till tax 95	4 044	3 398
• Avsatt till tax 96	11 878	10 002
• Avsatt till tax 97	8 389	8 389
• Avsatt till tax 98	10 650	-
Skatteutjämningsreserv	11 196	12 712
Summa	124 429	116 086

Av obeskattade reserver utgör 34 840 tkr (3 250 tkr) latent skatt. Den latent skatten ingår ej i moderbolagets balansräkning men däremot i koncernens.

Not 24 Avsättningar för pensioner och liknande förpliktelser

	<i>Koncern</i>	<i>Moderbolag</i>
PRI	6 241	6 241
Summa	6 241	6 241

Not 25 Avsättningar för latent skatt

Fordran latent skatt avseende ej skattemässigt avdragsgilla nedskrivningar uppgår till 603 tkr. Beloppet har ej redovisats i balansräkningen.

Not 26 Övriga avsättningar

	<i>Koncern</i>	<i>Moderbolag</i>
Markåterställning	9 525	9 525
Övrigt	225	225
Summa	9 750	9 750

Ställda säkerheter för markåterställning

Fastighetsinteckningar	9 525	9 525
------------------------	-------	-------

Not 27 Checkräkningskredit

	<i>Koncern</i>	<i>Moderbolag</i>
Beviljad kreditlimit	270 867	270 867
Outnyttjad del	66 694	66 694
Utnyttjat kreditbelopp	204 173	204 173

08202 324017

LM

Not 28 Övriga skulder till kreditinstitut, långfristiga

	<i>Koncern</i>	<i>Moderbolag</i>
Förfallotidpunkt, 1-5 år från balansdagen	24 163	22 163
Förfallotidpunkt, senare än 5 år från balansdagen	41 334	41 334
	65 497	63 497

Not 29 Ställda säkerheter till kreditinstitut

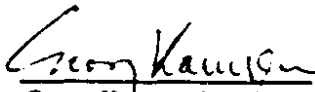
	<i>Koncern</i>	<i>Moderbolag</i>
Fastighetsinteckningar	97 670	73 304
Företagsinteckningar	277 256	277 256
Summa ställda säkerheter	374 926	350 560

Not 30 Upplupna kostnader och förutbetalda intäkter

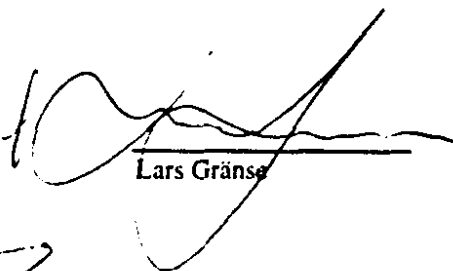
	<i>Koncern</i>	<i>Moderbolag</i>
Upplupna löner och semesterlöner	13 895	13 895
Upplupna sociala avgifter	6 630	6 630
Övriga poster	18 988	18 735
Summa	39 513	39 260

/M.


Uppsala 1998-02-25



Georg Kamsund,
styrelseordförande



Lars Gränse




Björn Olhans



Mats Paulsson




Lars Wuopio



Lars Lindgren




Tommy Samuelsson



Robert Taflin
verkställande direktör

Vår revisionsberättelse har avgivits 1998-03-11



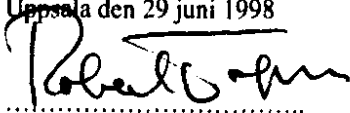
Lars Sjölin
Auktoriserad revisor



Bertil Johansson
Auktoriserad revisor

Undertecknad styrelseledamot i Swerock AB intygar härmed, dels att denna kopia av årsredovisningen överensstämmer med originalet, dels att resultat- och balansräkning samt koncernresultat och koncernbalansräkning fastställts på ordinarie bolagsstämma den 1998-11-06. Stämman beslöt tillika godkänna styrelsens förslag till vinstdisposition i moderbolaget.

Uppsala den 29 juni 1998



Robert Taflin, VD

Revisionsberättelse

Till bolagsstämman i Swerock AB

Org nr 556081-3031

Vi har granskat årsredovisningen, koncernredovisningen och räkenskaperna samt styrelsens och verkställande direktörens förvaltning i Swerock AB för år 1997. Det är styrelsen och verkställande direktören som har ansvaret för räkenskapshandlingarna och förvaltningen. Vårt ansvar är att uttala oss om årsredovisningen, koncernredovisningen och förvaltningen på grundval av vår revision.

Revisionen har utförts i enlighet med god revisionssed. Det innebär att vi planerat och genomfört revisionen för att i rimlig grad försäkra oss om att årsredovisningen och koncernredovisningen inte innehåller väsentliga fel. En revision innefattar att granska ett urval av underlagen för belopp och annan information i räkenskapshandlingarna. I en revision ingår också att pröva redovisningsprinciperna och styrelsens och verkställande direktörens tillämpning av dem samt att bedöma den samlade informationen i årsredovisningen och koncernredovisningen. Vi har granskat väsentliga beslut, åtgärder och förhållanden i bolaget för att kunna bedöma om någon styrelseledamot eller verkställande direktören är ersättningsskyldig mot bolaget eller på annat sätt har handlat i strid mot aktiebolagslagen, årsredovisningslagen eller bolagsordningen. Vi anser att vår revision ger oss rimlig grund för våra uttalanden nedan.

Årsredovisningen och koncernredovisningen har upprättats i enlighet med årsredovisningslagen, vi tillstyrker


att resultaträkningen och balansräkningen för moderbolaget och för koncernen fastställs och

att vinsten i moderbolaget disponeras enligt förslaget i förvaltningsberättelsen.

Styrelseledamöterna och verkställande direktören har inte vidtagit någon åtgärd eller gjort sig skyldig/skyldiga till någon försummelse som enligt vår bedömning kan föranleda ersättningsskyldighet mot bolaget, vi tillstyrker

att styrelsens ledamöter och verkställande direktören beviljas ansvarsfrihet för räkenskapsåret.

Uppsala den 11 mars 1998



Lars Sjölin
Auktoriserad revisor



Bertil Johansson
Auktoriserad revisor

08202 524020

1998-06-30


Patent- och registreringsverket
Bolagsavdelningen
Räkenskapsenheten
851 81 SUNDSVALL

Årsredovisning Swerock AB 1997

Bifogat översändes årsredovisning för räkenskapsåret 1997 för Swerock AB.

Med vänlig hälsning

Swerock AB


Anne-Karin Lögdberg

Swerock AB

Huvudkontor
Box 177
751 04 UPPSALA

Besöksadress
Börjegatan 77

Telefon
018-18 87 00

Telefax
018-51 51 27

Postgiro
54 52 50-3

Bankgiro
802-3491

08202 324021
Org. nr
55 60 81-3031